



ring

Stick Up Cam

Options d'alimentation
et autres
fonctionnalités utiles

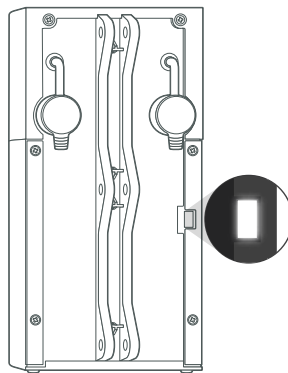
ALIMENTATION Option 1 – Batterie interne



Si vous avez choisi d'alimenter la Stick Up Cam à partir de sa batterie interne, veillez à ce qu'elle soit entièrement chargée avant de l'installer à l'extérieur.

Dans le cas d'une utilisation utilisant la batterie interne, la Stick Up Cam peut être utilisée de 6 à 12 mois entre chaque recharge.

Pour recharger la batterie, utilisez le cordon USB orange fourni. Pendant la charge, le voyant DEL à l'arrière de l'appareil clignote rapidement.



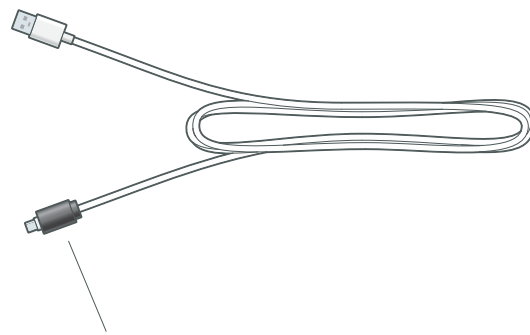
Si vous recevez fréquemment des alertes d'activité, peut-être devrez-vous recharger votre Stick Up Cam plus souvent.

2

ALIMENTATION Option 2 – Alimentation par câble USB

Le câble plus long fourni dans la boîte peut servir à brancher votre Stick Up Cam directement à une prise de courant.

Une prise USB est nécessaire. Si vous ne disposez pas d'un tel adaptateur, faites une recherche en ligne du type « adaptateur USB » pour trouver diverses options bon marché.



Veillez à ce que le capuchon résistant aux intempéries couvre la prise d'alimentation de votre Stick Up Cam pour la protéger de l'humidité.

3

ALIMENTATION Option 3 – Panneau solaire Ring



Le panneau solaire Ring se branche directement à votre caméra Stick Up Cam et quelques heures seulement de lumière directe du soleil suffisent pour alimenter continuellement la caméra.

Pour en savoir plus, consultez la page : ring.com/solarpanel

4

FONCTIONNALITÉS

Paramètres de personnalisation



Sélectionnez votre Stick Up Cam dans l'application Ring pour ajouter des **utilisateurs** et personnaliser les **paramètres de mouvement**.

Utilisateurs



Vous pouvez ajouter des amis et des membres de votre famille en sélectionnant l'option **Utilisateurs** à l'écran **Paramètres**.

Les utilisateurs peuvent répondre à des activités en direct et accéder aux enregistrements (si l'option d'enregistrements de vidéo dans le nuage est activée). Ils ne pourront pas supprimer les activités ou modifier les paramètres.

Détection de mouvement



Pour activer et personnaliser la fonction de détection de mouvement, sélectionnez les **Paramètres de mouvement** à l'écran **Paramètres**.

FONCTIONNALITÉS

Réponse à des activités

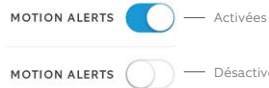


Lorsque la Stick Up Cam détecte une activité, vous pouvez effectuer les opérations suivantes :

-  Désactiver/activer le microphone
-  Désactiver/activer le son dans l'application Ring
-  Effectuer un zoom avant/arrière
-  Accéder au menu Ring Plus


Désactivation des alertes d'activité

Si vous ne souhaitez pas recevoir d'avis, vous pouvez désactiver les alertes de mouvement dans l'application Ring.



FONCTIONNALITÉS

Enregistrement de vidéo dans le nuage



Cette fonctionnalité facultative vous permet d'enregistrer les activités que capture votre Stick Up Cam.

Vous pouvez accéder à ces activités à partir de tout appareil sur lequel est installée l'application Ring ou en vous connectant à votre compte Ring à : ring.com/activity

Pour en savoir plus sur l'enregistrement de vidéo dans le nuage, consultez la page : ring.com/cloud-recording

With Ring, You're **Always Home**

Pour une assistance supplémentaire, veuillez consulter la page : ring.com/help

Pour une assistance immédiate, nous sommes à votre disposition 7 jours sur 7 aux coordonnées suivantes : help@ring.com

États-Unis : 1 800 656-1918

Royaume-Uni : 01727-263045

Australie : 1 300 205-983

Nouvelle-Zélande : +64 9 887-9871

Mexique (CDMX) : 52 55 8526 5445

Monde entier : +1 310 929-7085

Pour obtenir la liste de tous nos numéros d'assistance à la clientèle, consultez : ring.com/callus

1523 26th St.
Santa Monica, CA
90404

Par le présent document, Bot Home Automation déclare que cet appareil électronique est conforme aux exigences essentielles et autres dispositions pertinentes de la directive 1999/5/EC. Cette déclaration de conformité est accessible à l'adresse : www.ring.com/DoC.pdf.

Protégez l'appareil des rayons directs du soleil. Installez l'appareil à un emplacement sec et protégez-le de la pluie et de l'humidité. Cet appareil ne doit pas entrer en contact avec de l'eau salée ou d'autres liquides conducteurs. Cet appareil doit uniquement être rechargé une fois sec, à l'intérieur d'un bâtiment.

© 2016 Bot Home Automation, Inc.

RING et ALWAYS HOME sont des marques de commerce de Bot Home Automation, Inc., déposées aux États-Unis.

Stick Up Cam et CHIME sont des marques de commerce de Bot Home Automation, Inc.

Dernière mise à jour : 16/02/2017